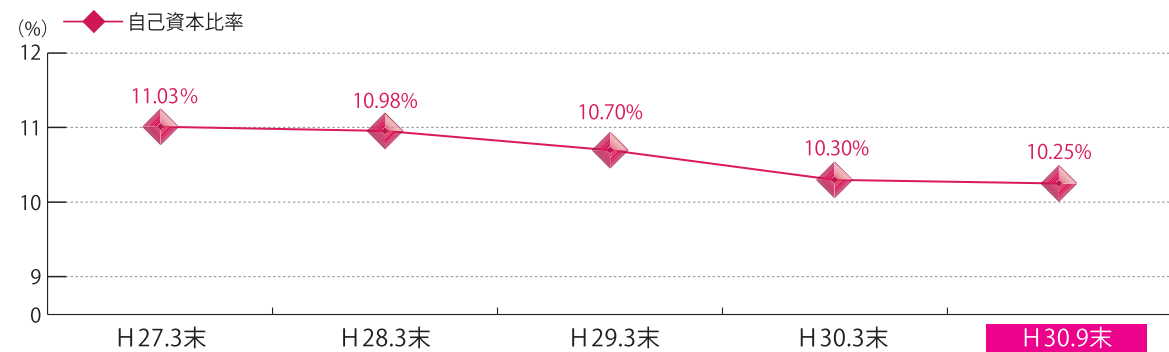
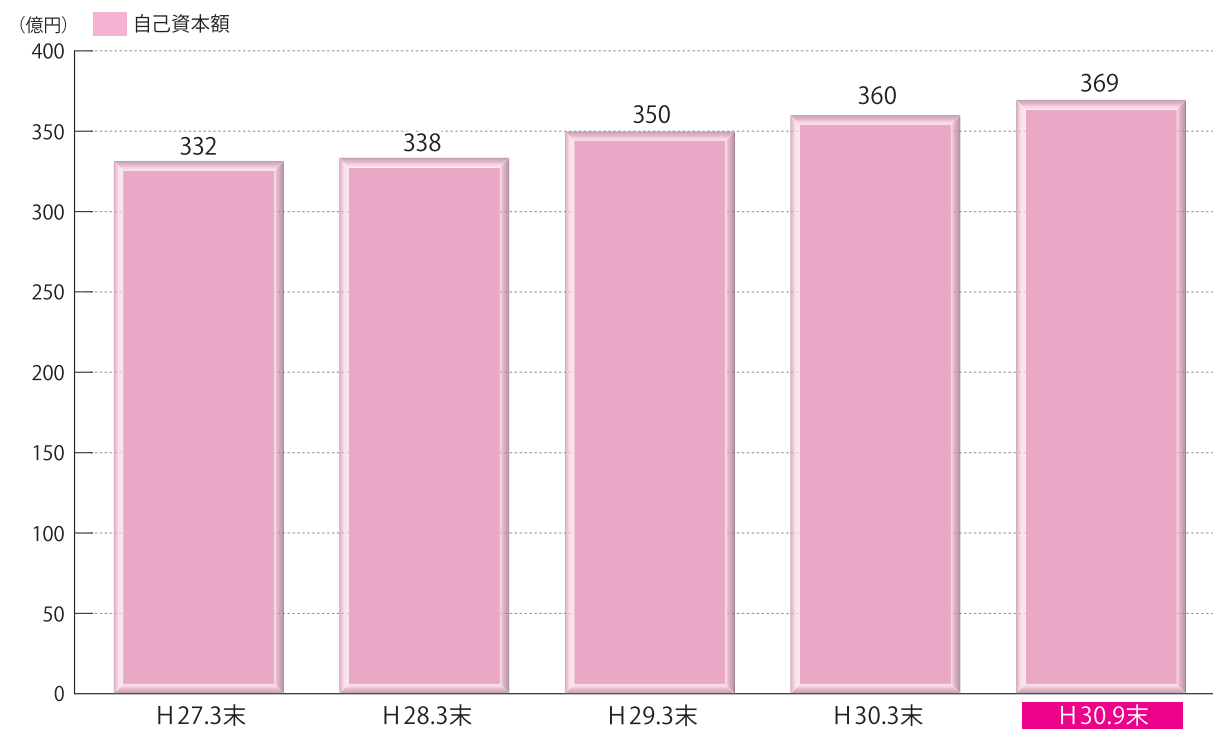


訂正前

(P.11)

〈自己資本と自己資本比率(信用金庫単体)〉



(億円)

	H27.3末	H28.3末	H29.3末	H30.3末	H30.9末
リスクアセット	3,011	3,082	3,271	3,500	3,598

自己資本比率は、平成30年9月末で10.25%となりました。

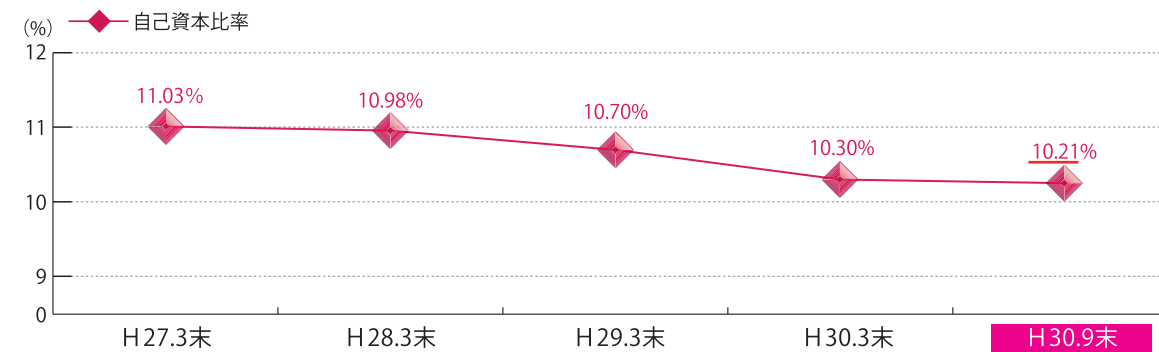
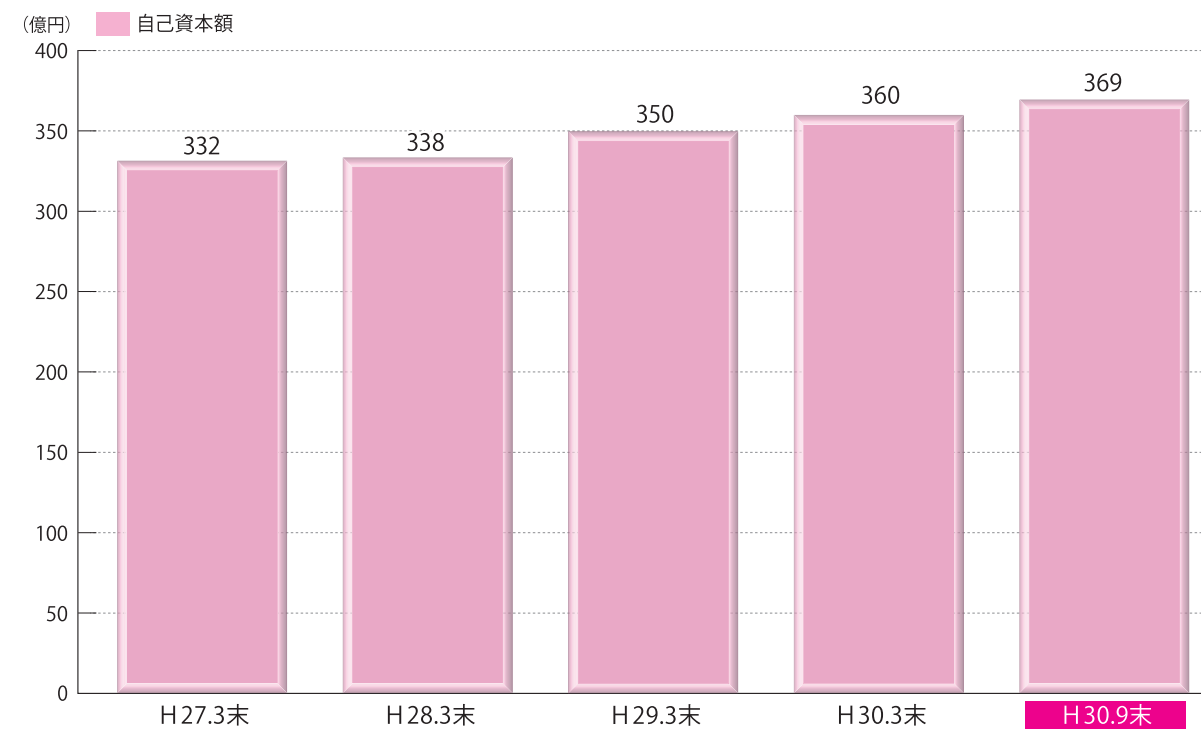
〈にっしん〉の自己資本比率は、自己資本の額が増加したものの貸出金や社債の増加などによりリスクアセットが増加し、前年度に比べて0.05ポイント低下しましたが、国内基準である4%を大きく上回り、経営の健全性、安全性を十分に堅持していると考えています。

これからも、事業活動を通じて得る収益によって自己資本の充実を図ってまいります。

訂正後

(P.11)

〈自己資本と自己資本比率(信用金庫単体)〉



(億円)

	H27.3末	H28.3末	H29.3末	H30.3末	H30.9末
リスクアセット	3,011	3,082	3,271	3,500	<u>3,612</u>

自己資本比率は、平成30年9月末で10.21%となりました。

〈にっしん〉の自己資本比率は、自己資本の額が増加したものの貸出金や社債の増加などによりリスクアセットが増加し、前年度に比べて0.09ポイント低下しましたが、国内基準である4%を大きく上回り、経営の健全性、安全性を十分に堅持していると考えています。

これからも、事業活動を通じて得る収益によって自己資本の充実を図ってまいります。

お詫び:リスク・アセット、自己資本比率に計算相違がありましたので一部訂正させていただいております。