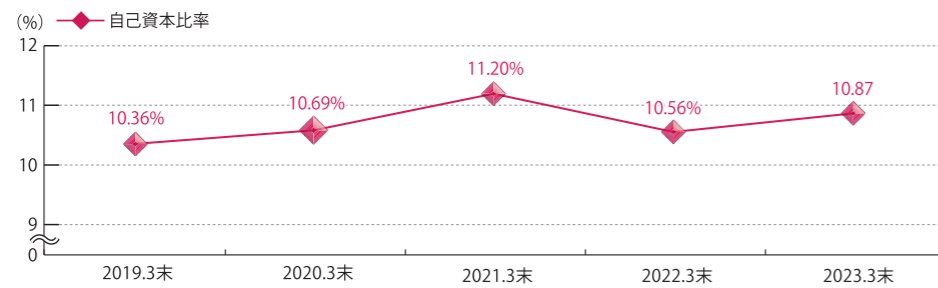
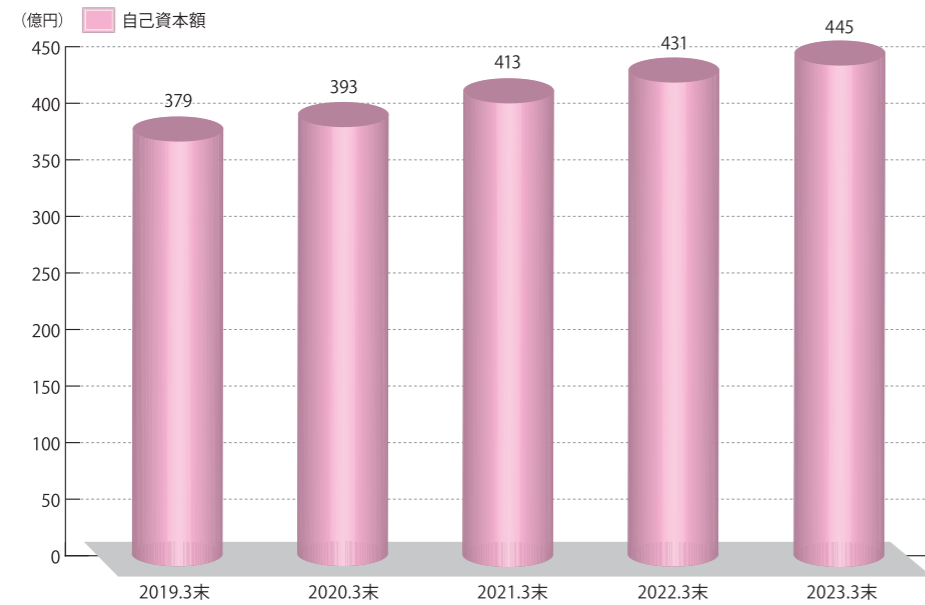


〈自己資本と自己資本比率(信用金庫単体)〉

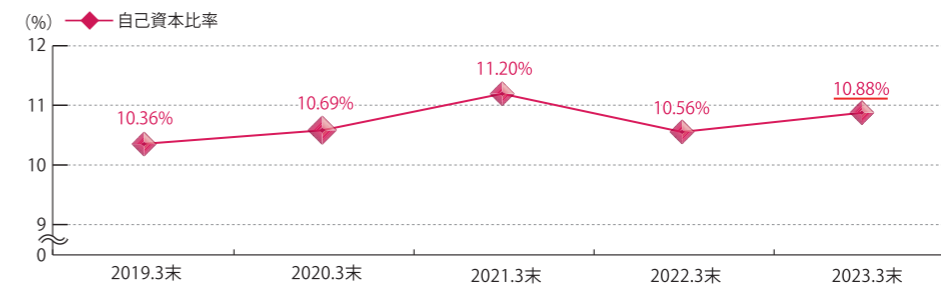


(億円)

	2019.3末	2020.3末	2021.3末	2022.3末	2023.3末
リスクアセット	3,660	3,680	3,689	4,082	4,100

自己資本比率は、10.87%となりました。  
 〈にっしん〉の自己資本比率は、貸出金や外国証券の増加などによりリスク・アセット等の合計額が17億円増加したものの、自己資本の額が14億円増加したことから、2022年3月末に比べて0.31ポイント向上しました。国内基準である4%を大きく上回り、経営の健全性、安全性を十分に堅持していると考えています。  
 これからも、事業活動を通じて得る収益によって自己資本の充実を図ってまいります。

〈自己資本と自己資本比率(信用金庫単体)〉



(億円)

	2019.3末	2020.3末	2021.3末	2022.3末	2023.3末
リスクアセット	3,660	3,680	3,689	4,082	4,098

自己資本比率は、10.88%となりました。  
 〈にっしん〉の自己資本比率は、貸出金や外国証券の増加などによりリスク・アセット等の合計額が15億円増加したものの、自己資本の額が14億円増加したことから、2022年3月末に比べて0.32ポイント向上しました。国内基準である4%を大きく上回り、経営の健全性、安全性を十分に堅持していると考えています。  
 これからも、事業活動を通じて得る収益によって自己資本の充実を図ってまいります。

お詫び：リスク・アセット、自己資本比率に計算相違がありましたので一部訂正させていただいております。