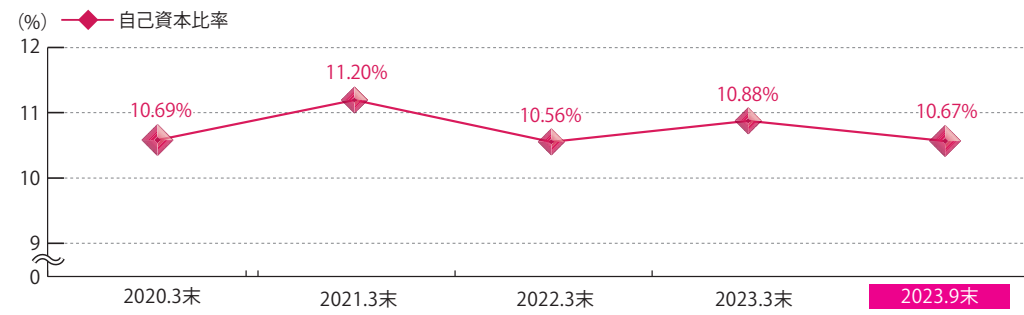
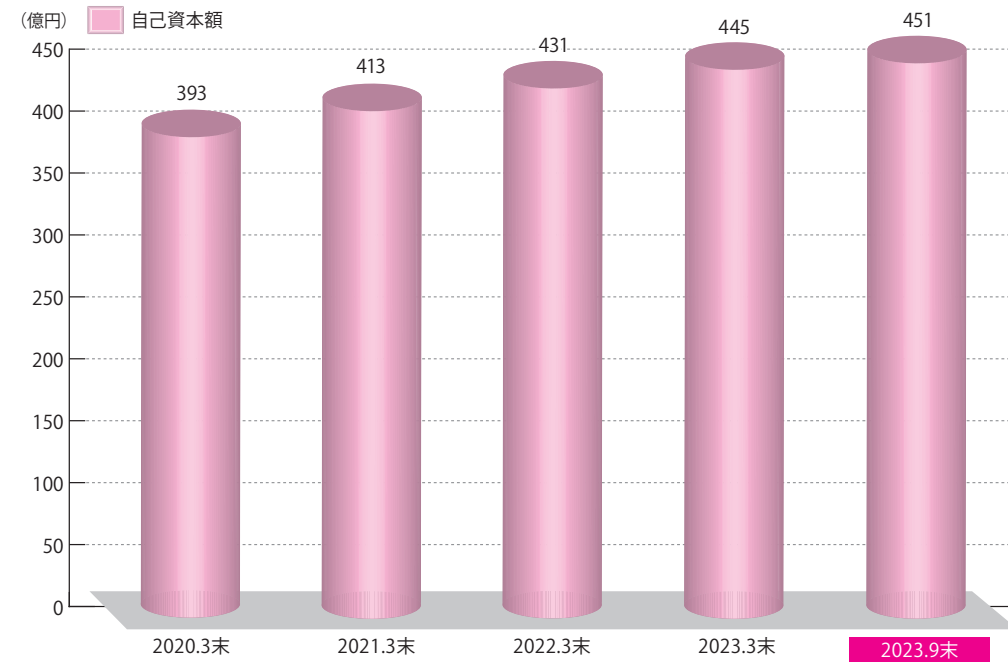


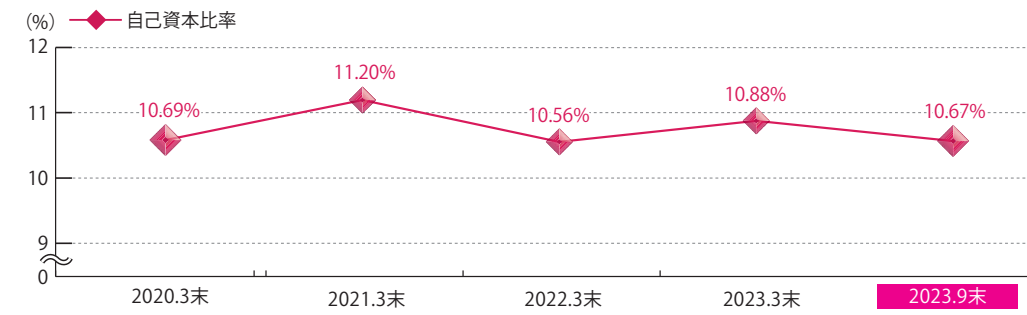
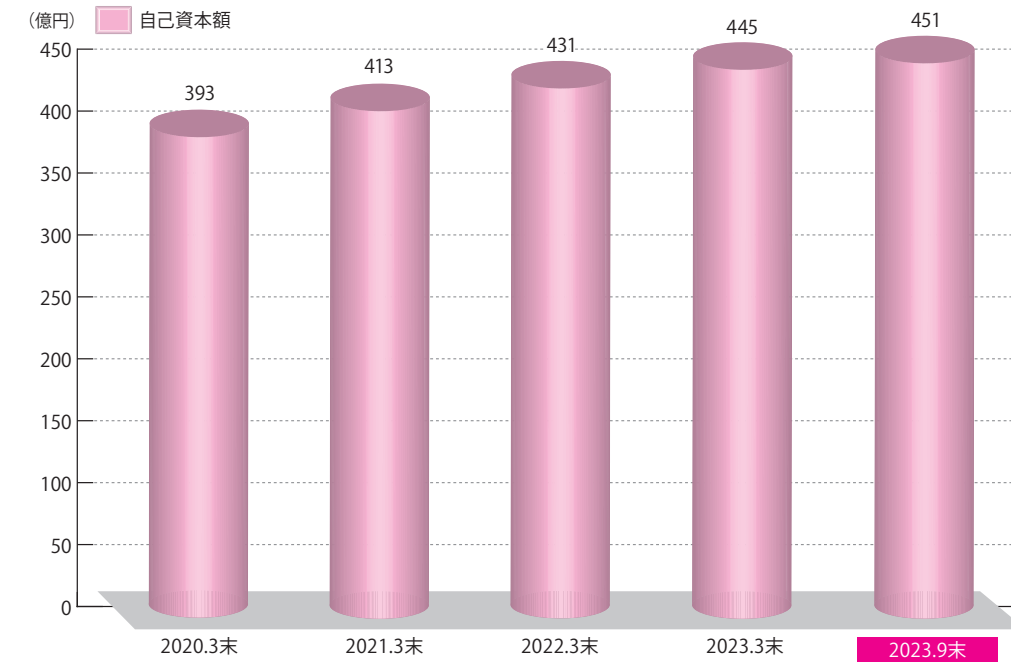
〈自己資本と自己資本比率(信用金庫単体)〉



	(億円)				
	2020.3末	2021.3末	2022.3末	2023.3末	2023.9末
リスクアセット	3,680	3,689	4,082	4,098	4,230

自己資本比率は、10.67%となりました。
 〈にっしん〉の自己資本比率は、自己資本の額が5億円増加したものの、貸出金や金融機関への預け金の増加などによりリスク・アセット等の合計額が132億円増加し、2023年3月末対比0.21ポイント低下しましたが、国内基準である4%を大きく上回り、経営の健全性、安全性を十分に堅持していると考えています。
 これからも、事業活動を通じて得る収益によって自己資本の充実を図ってまいります。

〈自己資本と自己資本比率(信用金庫単体)〉



	(億円)				
	2020.3末	2021.3末	2022.3末	2023.3末	2023.9末
リスクアセット	3,680	3,689	4,082	4,098	4,228

自己資本比率は、10.67%となりました。
 〈にっしん〉の自己資本比率は、自己資本の額が5億円増加したものの、貸出金や金融機関への預け金の増加などによりリスク・アセット等の合計額が130億円増加し、2023年3月末対比0.21ポイント低下しましたが、国内基準である4%を大きく上回り、経営の健全性、安全性を十分に堅持していると考えています。
 これからも、事業活動を通じて得る収益によって自己資本の充実を図ってまいります。

お詫び：リスク・アセットに計算相違がありましたので一部訂正させていただいております。